

Postfach wechseln in der COM Vibilia StB-Edition

1 Postfach wechseln in der COM Vibilia StB-Edition

1.1 Über dieses Dokument

In diesem Dokument erfahren Sie, wie Sie in der Com Vibilia StB-Edition zwischen den Postfächern wechseln.

1.2 Hintergrund

Berufsträger*innen werden ab dem 01.01.2023 sowohl ein eigenes als auch ein oder mehrere Gesellschaftspostfächer zugeordnet.

1.3 Vorgehen

Postfach wechseln

- Sie haben sich im Self-Service der Bundessteuerberaterkammer registriert.
- Sie haben die erzeugten Zertifikate in der Com Vibilia StB-Edition erfolgreich importiert und somit die Postfächer aktiviert.

Details hierzu finden Sie in den Hilfen „Inbetriebnahme Ihres besonderen elektronischen Steuerberaterpostfachs“ und „Import des Zertifikats in der Com Vibilia StB-Edition“

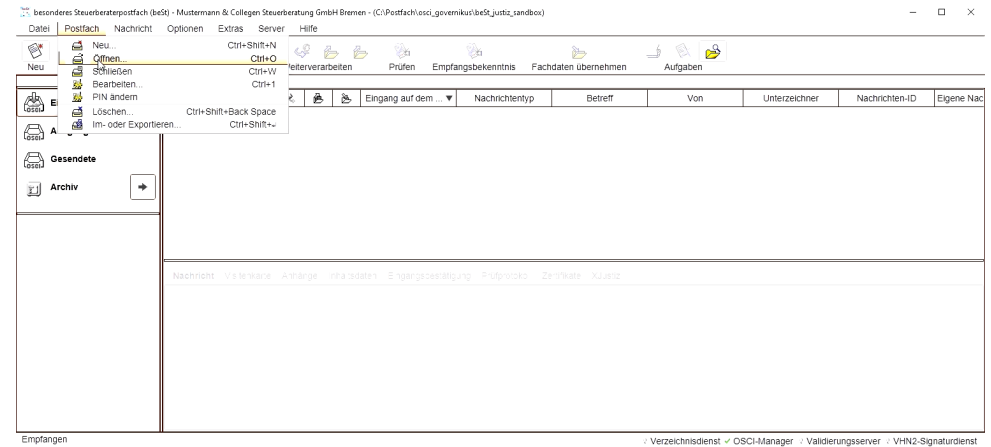


Abb. 1: Auf Postfach | Öffnen klicken.

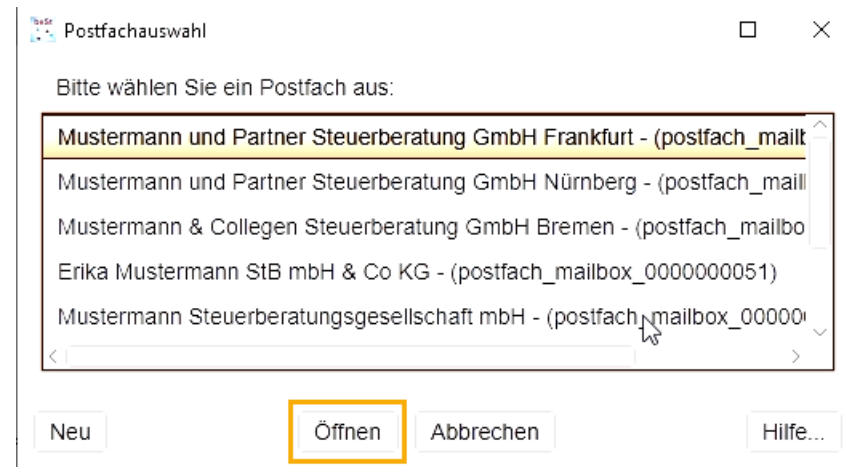



Abb.2: Postfach auswählen und auf Öffnen klicken.

Postfach wechseln in der COM Vibilia StB-Edition

Verschlüsselungs-PIN-Eingabe

Zertifikat



Inhaber

Aussteller Erika Mustermann

Gültig bis 27.09.2024, 18:11:36

▼ Details

Inhaber	_____
Organisation	Erika Mustermann
Land	Deutschland
Straße	Heidestrasse 17
Ort	Köln
PLZ	51147
UID	DE.BStBK_Sandbox.fd758e71-47aa-4e
Aussteller	_____

für den Schlüssel

Eingabe der PIN

PIN für das Verschlüsselungszertifikat:

OK Abbrechen

Abb. 3: PIN für das Verschlüsselungszertifikat eingeben und auf OK klicken.

Das gewünschte Postfach ist geöffnet.