

Empfangen und Senden von Nachrichten über die Com Vibilia StB-Edition

1 Empfangen und Senden von Nachrichten über die Com Vibilia StB-Edition

1.1 Über dieses Dokument

In diesem Dokument erfahren Sie, wie Sie in der Com Vibilia StB-Edition Nachrichten empfangen und versenden.

1.2 Hintergrund

Um das beSt auch ohne Fachsoftware nutzen zu können, stellt die Bundessteuerberaterkammer die Com Vibilia StB-Edition zur Verfügung.

1.3 Vorgehen

1.3.1 Voraussetzung

Um Ihr besonderes elektronisches Steuerberaterpostfach nutzen zu können, müssen folgende Schritte erledigt sein:

- Sie haben sich im Self-Service der Bundessteuerberaterkammer registriert.
- Sie haben die erzeugten Zertifikate erfolgreich in die Com Vibilia StB-Edition importiert und somit die Postfächer eingerichtet.

Details dazu finden Sie in der Hilfe Inbetriebnahme Ihres besonderen elektronischen Postfachs.

1.3.2 Nachrichten empfangen

Empfangen von Nachrichten

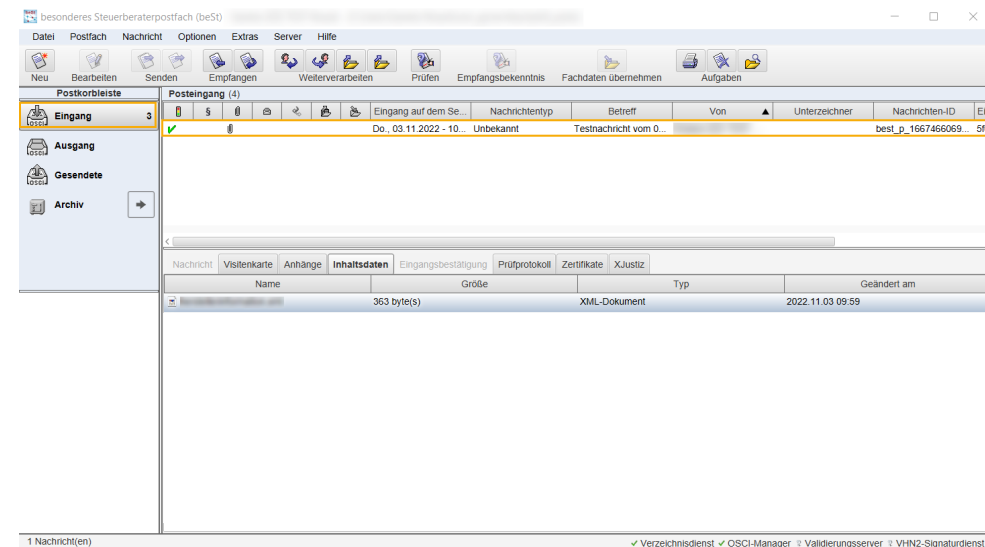
Das betreffende Postfach ist geöffnet.

Auf Empfangen klicken.



Über diese Aktion wird der Posteingang aktualisiert.

Über „Eingang“ werden die Nachrichten angezeigt.



Hinweis

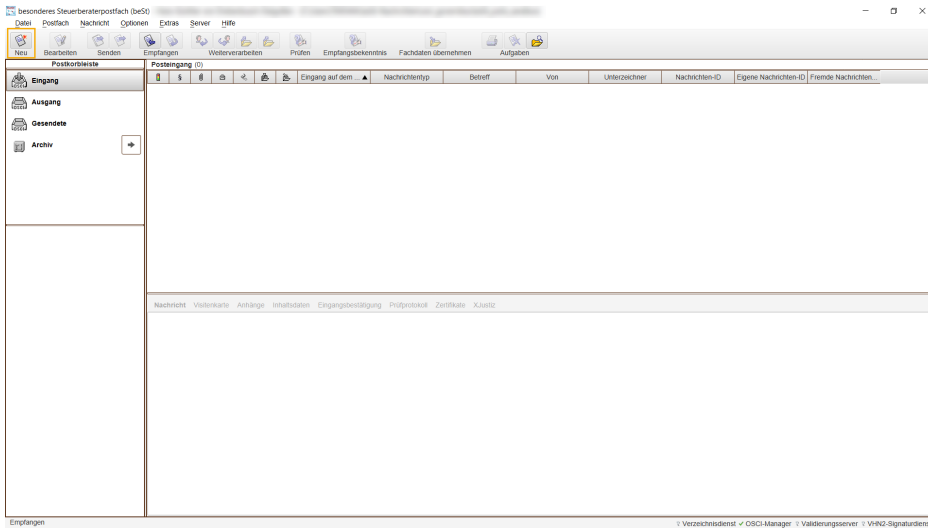
Sie können sich über eingehende Nachrichten per E-Mail benachrichtigen lassen. Eine Anleitung dazu finden Sie in der Hilfe „E-Mail-Benachrichtigung hinterlegen“.

Empfangen und Senden von Nachrichten über die Com Vibilia StB-Edition

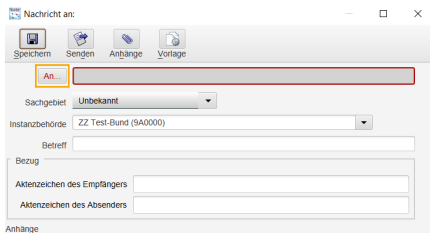
1.3.3 Nachrichten senden

Senden von Nachrichten

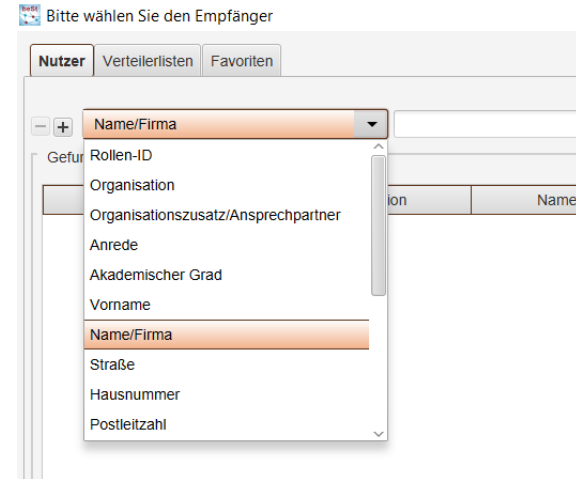
Auf Neu klicken.



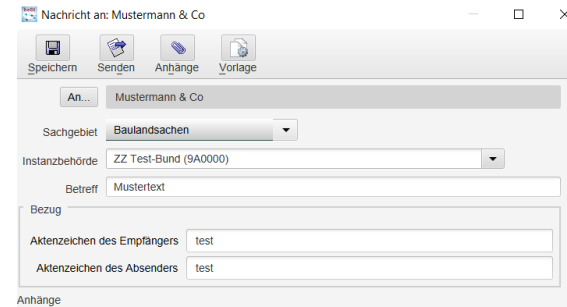
Auf An klicken.



Empfänger über Suchkriterien auswählen.

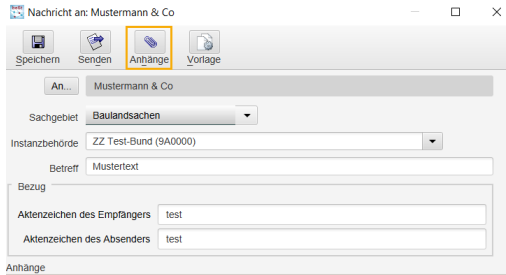


Übrige Felder ausfüllen.

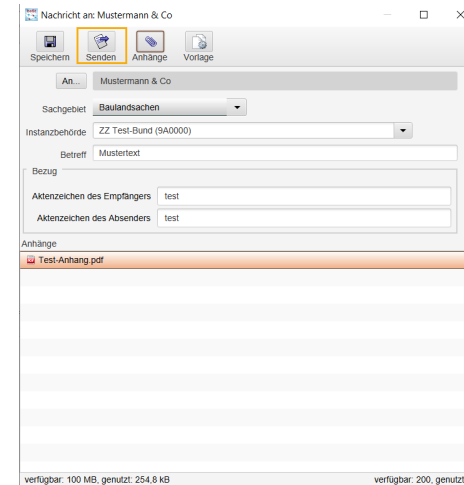


Empfangen und Senden von Nachrichten über die Com Vibilia StB-Edition

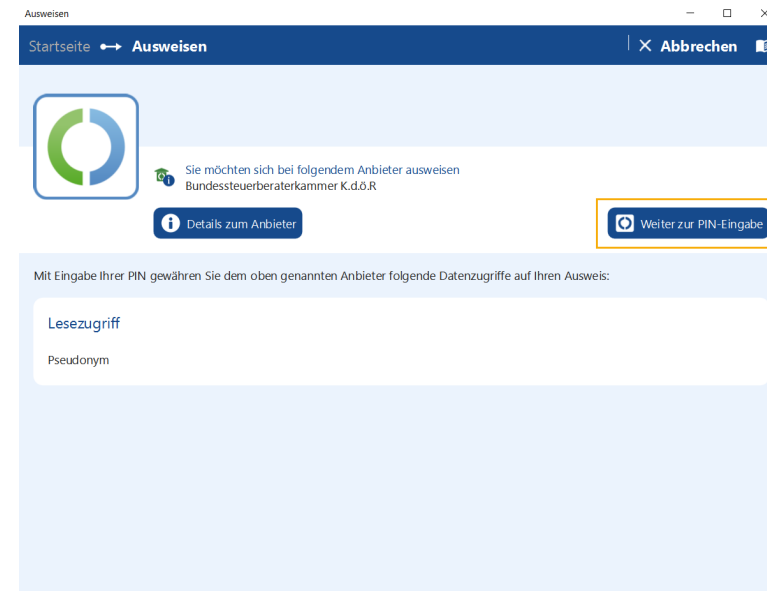
Um einen Anhang hinzuzufügen, auf Anhänge klicken.



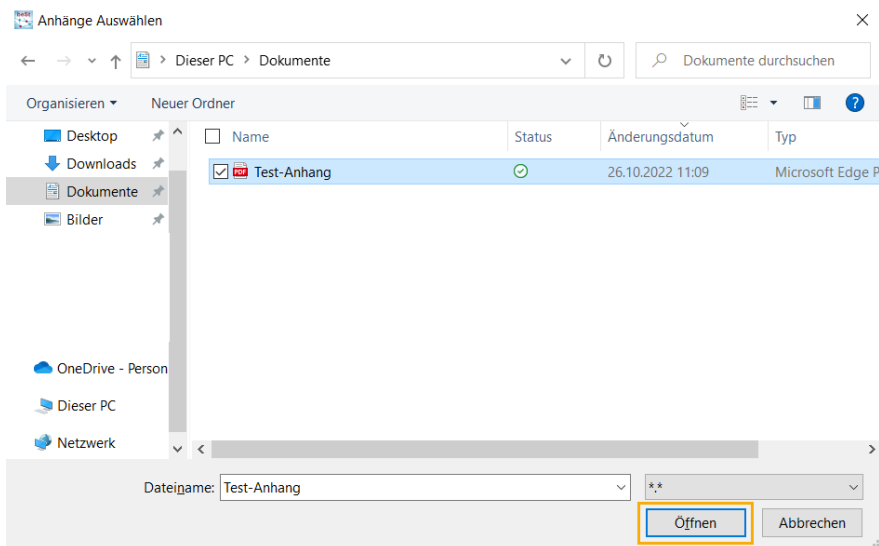
Auf Senden klicken.



Auf Weiter zur PIN-Eingabe klicken.



Datei auswählen und auf Öffnen klicken.

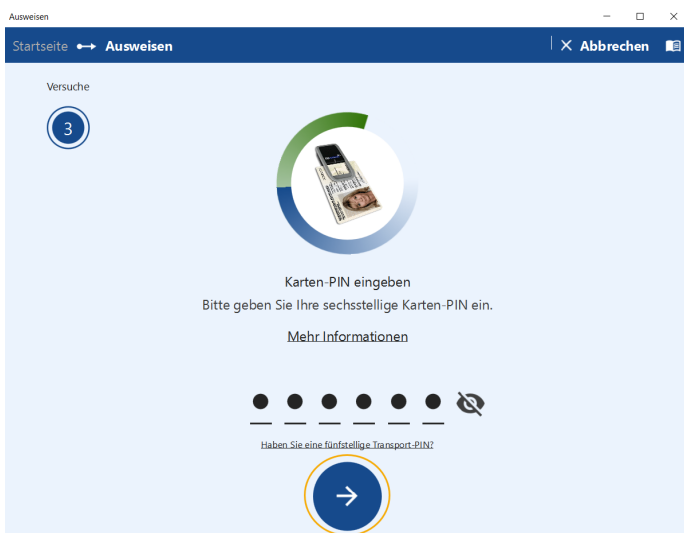


Empfangen und Senden von Nachrichten über die Com Vibilia StB-Edition

Ausweis auflegen.



PIN erfassen und auf den Pfeil klicken.



Im Ordner „Gesendete“ liegt die versendete beSt-Nachricht.

